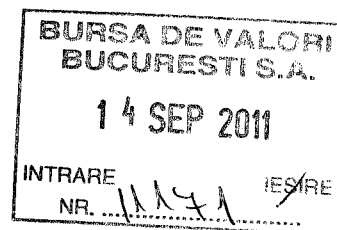


SC.MOARA CIBIN SA
SIBIU , SOS.ALBA IULIA , NR.70
NR. INREG. 1194 / 9.29.2011



CATRE BURSA DE VALORI BUCURESTI

Alaturat va inaintam urmatoarele :

- raportul semestrial la data de 30.06.2011
- situatia activelor , datoriilor si capitalurilor proprii
- contul de profit si pierdere

DIRECTOR GENERAL
URECHE MIRCEA



DIRECTOR ECONOMIC
MANDREAN VIOREL

**SC.MOARA CIBIN SA
SOS.ALBA IULIA, NR.70
SIBIU**

**RAPORT SEMESTRIAL
CONFORM REGULAMENTULUI CNVM NR.1 / 2006**

RAPORT SEMESTRUL I / 2011

DATA RAPORTULUI: 07.09.2011

DENUMIREA SOCIETATII: SC.MOARA CIBIN SA

SEDIUL SOCIAL: SIBIU, SOS.ALBA IULIA, NR.70

NUMAR TELEFON / FAX: 0269229651 / 0269229650

COD UNIC INREGISTRARE: RO785205

NUMAR REGISTRU COMERTULUI: J32/89/91

CAPITALUL SOCIAL SUBSCRIS SI VARSAT: 10.024.573 LEI

PIATA REGLEM.PE CARE SE TRANZ.VAL.MOB.EMISE: BURSA RASDAQ

SITUATIA ECONOMICO-FINANCIARA

Evidenta sintetica si analitica a elementelor patrimoniale precum si intocmirea situatiilor financiare semestriale au fost intocmite cu respectarea prevederilor Legii Contabilitatii nr.82/91 republicata, a OMFP nr.3055/2009 pentru aprobarea reglementarilor contabile conforme cu Directivele Europene, precum si a OMFP nr.2234/2011 pentru aprobarea sistemului de raportare contabila la 30.06.2011.

- a) Elemente de bilant: active care reprezinta cel putin 10% din total active, numerar si alte disponibilitati lichide, profituri reinvestite, total active curente, situatia datoriilor societatii, total pasive curente:

	30.06.2010	30.06.2011
ACTIVE IMOBILIZATE	55.663.325	65.386.177
ACTIVE CIRCULANTE	29.966.611	31.732.718
CHELTUIELI IN AVANS	37.425	14.909
ACTIVE / DATORII CIRCUL. NETE	25.621.075	15.441.466
TOTAL ACTIVE MINUS		
DATORII CURENTE	81.284.400	80.827.643
CAPITAL SUBSCRIS SI VARSAT	10.023.021	10.024.573
PRIME DE CAPITAL	2.031.272	2.031.272
REZERVE DIN REEVALUARE	30.033.419	31.914.677
REZERVE	12.039.133	10.666.497
PROFIT	219.631	166.068
CAPITALURI PROPRII	54.346.476	55.643.655

Elementele de activ si pasiv ale societatii la 30.06.2011 comparativ cu 30.06.2010 a crescut in urma fuziunii prin absorbtie cu SC.Panmed SA Medias si SC.Cerealcom SA Seica Mare, inregistrata la 31.03.2011.

In aceasta perioada s-au prelucrat 27.061 To grau si 6907 To porumb obtinandu-se produse in valoare de 36.070.887 lei astfel:

DENUMIRE PRODUS	30.06.2010		30.06.2011	
	TO	LEI	TO	LEI
Faina tip 480	2280	2.322.879	1195	1.706.259
Faina tip 550	4691	3.619.981	5006	6.713.747
Faina tip 650	7795	5.943.246	10228	13.371.786
Faina tip 800	463	341.137	604	773.750
Faina tip 1250	1606	1.128.990	1632	1.998.790
Faina integrala	22	15.377	28	34.700
Faina grificata grau dur	217	272.688	416	644.047
Faina grificata	431	571.547	1463	2.029.915
Gris	249	258.113	420	629.445
Tarate	5191	1.290.374	6443	2.369.700
Malai extra	2134	2.049.535	2392	2.784.533
Malai superior	919	666.000	1216	1.216.595
Malai comun	2216	620.555	3180	1.626.829
Alte produse	446	278.880	157	170.791
TOTAL	28660	19.379.302	34380	36.070.887

Din situatia de mai sus se constata faptul ca productia fizica in sem. I 2011 a crescut fata de sem.I 2010 atat cantitativ cat si valoric. Din punct de vedere valoric cresterea se datoreaza in principal cresterii preturilor de achizitie la materiile prime grau si porumb, implicit si cresterea preturilor de livrare a produselor finite.

- b) Contul de profit si pierdere: vanzari nete, venituri brute, elemente de costuri si cheltuieli cu o pondere de cel putin 20% in vanzarile nete sau in veniturile brute.

	30.06.2010	30.06.2011
VENITURI DIN EXPLOATARE	29.646.201	60.222.268
CHELTUIELI DE EXPLOATARE	28.381.046	60.515.950
VENITURI FINANCIARE	2.762.612	1.990.384
CHELTUIELI FINANCIARE	3.653.770	1.423.852
VENITURI TOTALE	32.408.813	62.212.652
CHELTUIELI TOTALE	32.304.816	61.939.802
PROFIT BRUT	373.997	272.850
PROFIT NET	219.631	166.068

Societatea nu are datorii restante fata de banci, furnizori, precum si fata de bugetul de stat si local.

DIRECTOR GENERAL
URECHE MIRCEA



DIRECTOR ECONOMIC
MANDREAN VIOREL

Bifati numai daca este cazul: Mari Contribuabili care depun bilantul la Bucuresti
 Sucursala

Tip raportare contabila: BS

Entitatea SC MOARA CIBIEN SA

Adresa

Judet Sibiu Sector Localitate SIBIU

Strada SOSEAUA ALBA IULIA Nr. 70 Bloc Scara Ap. Telefon

Numar din registrul comertului J32/89/1991

Cod unic de inregistrare 785205

Forma de proprietate 34--Societati comerciale pe actiuni

Activitatea preponderanta (cod si denumire clasa CAEN)

1061 Fabricarea produselor de morărit

SITUATIA ACTIVELOR, DATORIILOR SI CAPITALURILOR PROPRII

Formular 10

la data de 30.06.2011

- lei -

Denumirea elementului	Nr. rd.	Sold la 01.01.2011	Sold la 30.06.2011
A	B	1	2
A. ACTIVE IMOBILIZATE			
I. IMOBILIZĂRI NECORPORALE (ct.201+203+205+2071+208+233+234-280-290-2933)	01	473.246	395.866
II. IMOBILIZĂRI CORPORALE(ct.211+212+213+214+223+224+231+232-281-291-2931)	02	54.906.276	64.073.771
III. IMOBILIZĂRI FINANCIARE (ct.261+263+265+267 - 296')	03	1.849.738	916.540
ACTIVE IMOBILIZATE - TOTAL (rd. 01 + 02 + 03)	04	57.229.260	65.386.177
B. ACTIVE CIRCULANTE			
I. STOCURI (ct.301+321+302+322+303+323+/-308+328+331+332+341+345+346 +/-348+351+354+356+357+358+361+326+/-368+371+327+/-378+381+/-388-391-392-393-394-395-396-397-398+4091-4428)	05	5.245.011	4.905.857
II. CREAŢE (ct. 267* - 296* +4092+411+413+418+425+4282+431**+437**+4382 +441**+4424+4428**+444**+445+446**+447**+4482+451**+453**+456**+4582 +461+473**+491-495-496+5187)	06	30.443.545	23.696.053
III. INVESTIŢII PE TERMEN SCURT(ct.501+505+506+508+5113+5114-591-595-596-598)	07		
IV. CASA ŞI CONTURI LA BĂNCI (ct. 5112+512+531+532+541+542)	08	1.537.147	3.130.808
ACTIVE CIRCULANTE - TOTAL (rd. 05 + 06 + 07 + 08)	09	37.225.703	31.732.718
C. CHELTUIELI ÎN AVANS (ct. 471)	10	11.084	14.909
D. DATORII: SUMELE CARE TREBUIE PLĂTITE ÎNTR-O PERIOADA DE PÂNĂ LA UN AN (ct.161+162+166+167+168-169+269+401+403+404+405+408+419+421+423+424 +426+427+4281+431***+437***+4381+441**+4423+4428***+444***+446**+447***+4481+451***+453***+455+456***+457+4581+462+473***+509+5186+519)	11	15.541.295	16.306.161
E. ACTIVE CIRCULANTE NETE/DATORII CURENTE NETE (rd.09 + 10 - 11 - 19)	12	21.695.492	15.441.466
F. TOTAL ACTIVE MINUS DATORII CURENTE (rd.04 + 12)	13	78.924.752	80.827.643
G. DATORII:SUMELE CARE TREBUIE PLATITE INTR-O PERIOADA MAI MARE DE UN AN (ct.161+162+166+167+168-169+269+401+403+404+405+408+419+421+423+424 +426+427+4281+431***+437***+4381+441***+4423+4428***+444***+446***+447***+4481+451***+453***+455+456***+4581+462+473***+509+5186+519)	14	20.853.683	21.721.406
H. PROVIZIOANE (ct. 151)	15		

			F10 - pag. 2	
I. VENITURI IN AVANS (rd. 17+18+21), din care :	16	3.672.601	3.462.582	
Subvenții pentru investiții (ct. 475)	17	3.672.601	3.462.582	
Venituri înregistrate în avans (ct. 472) - total (rd.19+20), din care:	18			
-sume de reluat într-o perioadă de până la un an (ct. 472*)	19			
-sume de reluat într-o perioadă mai mare de un an (ct. 472*)	20			
Fondul comercial negativ (ct.2075)	21			
J. CAPITAL ȘI REZERVE	22	10.023.021	10.024.573	
I. CAPITAL (rd.23 + 24 + 25), din care:	23	10.023.021	10.024.573	
- capital subscris vărsat (ct. 1012)	24			
- capital subscris nevărsat (ct. 1011)	25			
- patrimoniul regiei (ct. 1015)	26	2.031.272	2.031.272	
II. PRIME DE CAPITAL (ct. 104)	27	30.033.419	31.914.677	
III. REZERVE DIN REEVALUARE (ct. 105)	28	11.016.435	10.666.497	
IV. REZERVE (ct.106)	29			
Acțiuni proprii (ct. 109)	30			
Câștiguri legate de instrumentele de capitaluri proprii (ct. 141)	31			
Pierderi legate de instrumentele de capitaluri proprii (ct. 149)	32	1.015.306	840.568	
V. PROFITUL SAU PIERDEREA REPORTAT(A)				
SOLD C (ct. 117)	33			
SOLD D (ct. 117)	34	333.065	166.068	
VI. PROFITUL SAU PIERDEREA EXERCIȚIULUI FINANCIAR				
SOLD C (ct. 121)	35		0	
SOLD D (ct. 121)	36	54.050		
Repartizarea profitului (ct. 129)	37	54.398.468	55.643.655	
CAPITALURI PROPRII - TOTAL (rd. 22+26+27+28-29+30-31+32-33+34-35-36)	38			
Patrimoniul public (ct. 1016)	39	54.398.468	55.643.655	
CAPITALURI - TOTAL (rd. 37+38)				

Suma de control F10 : 1019038036 / 1934681971

*) Conturi de repartizat după natura elementelor respective.

**) Soldurile debitoare ale conturilor respective

***) Soldurile creditoare ale conturilor respective

Rd.06 - Sumele înscrise la acest rând și preluate din contul 267 reprezintă creanțele aferente contractelor de leasing financiar și altor contracte asimilate, precum și alte creanțe imobilizate, scadente într-o perioadă mai mică de 12 luni.


ADMINISTRATOR,

Numele și prenumele

URECHE MIRCEA

Semnatura

Stampila unitatii



Formular
VALIDAT

INTOCMIT,

Numele și prenumele

MANDREAN VIOREL

Calitatea

11--DIRECTOR ECONOMIC

Semnatura

Nr.de inregistrare in organismul profesional:

CONTUL DE PROFIT SI PIERDERE

la data de 30.06.2011

Formular 20

- lei -

Denumirea indicatorilor	Nr. rd.	Realizari aferente per.de raportare precedente 01.01.2010 - 30.06.2010	Realizari aferente per.de raportare curente 01.01.2011- 30.06.2011
A	B	1	2
1. Cifra de afaceri netă (rd. 02 + 03 - 04 + 05 +06)	01	25.764.855	54.095.262
Producția vândută (ct.701+702+703+704+705+706+708)	02	19.200.726	42.270.513
Venituri din vânzarea mărfurilor(ct. 707)	03	6.564.129	11.830.952
Reduceri comerciale acordate (ct. 709)	04		6.203
Venituri din dobânzi înregistrate de entitățile radiate din Registrul general si care mai au in derulare contracte de leasing (ct.766 [*])	05		
Venituri din subvenții de exploatare aferente cifrei de afaceri nete (ct.7411)	06		
2. Venituri aferente costului producției în curs de execuție (ct.711+712)			
Sold C	07	3.404.779	5.621.791
Sold D	08		
3. Producția realizată de entitate pentru scopurile sale proprii și capitalizată (ct.721+ 722)	09		
4. Alte venituri din exploatare(ct.7417+758+7815)	10	476.567	505.215
- din care, venituri din fondul comercial negativ	11		
VENITURI DIN EXPLOATARE – TOTAL (rd. 01 + 07 - 08 + 09 + 10)	12	29.646.201	60.222.268
5. a) Cheltuieli cu materiile prime și materialele consumabile (ct.601+602-7412)	13	16.066.432	42.871.897
Alte cheltuieli materiale (ct.603+604+606+608)	14	301.764	459.807
b) Alte cheltuieli externe (cu energie și apă)(ct.605-7413)	15	1.045.290	1.214.919
c) Cheltuieli privind mărfurile (ct.607)	16	4.856.063	8.496.865
Reduceri comerciale primite (ct. 609)	17		
6. Cheltuieli cu personalul (rd. 19 + 20), din care:	18	2.532.361	2.758.051
a) Salarii și indemnizații (ct.641+642+643+644-7414)	19	1.961.364	2.142.388
b) Cheltuieli cu asigurările și protecția socială (ct.645-7415)	20	570.997	615.663
7.a) Ajustări de valoare privind imobilizările corporale și necorporale (rd. 22 - 23)	21	1.264.970	1.343.832
a.1) Cheltuieli (ct.6811+6813)	22	1.264.970	1.343.832
a.2) Venituri (ct.7813)	23		
b) Ajustări de valoare privind activele circulante (rd. 25-26)	24		
b.1) Cheltuieli (ct.654+6814)	25		
b.2) Venituri (ct.754+7814)	26		
8. Alte cheltuieli de exploatare (rd. 28 la 31)	27	2.314.166	3.370.579
8.1. Cheltuieli privind prestațiile externe (ct.611+612+613+614+621+622+623+624+625+626+627+628-7416)	28	2.006.220	2.994.695
8.2. Cheltuieli cu alte impozite, taxe și vărsăminte asimilate (ct.635)	29	167.195	100.376

			F20 - pag. 2
8.3. Alte cheltuieli (ct.652+658)	30	140.751	275.508
Cheltuieli cu dobânzile de refinanțare înregistrate de entitățile radiate din Registrul general și care mai au în derulare contracte de leasing (ct.666*)	31		
Ajustări privind provizioanele (rd. 33 - 34)	32		
- Cheltuieli (ct.6812)	33		
- Venituri (ct.7812)	34		
CHELTUIELI DE EXPLOATARE – TOTAL (rd. 13 la 16 - 17 +18 + 21 + 24 + 27 + 32)	35	28.381.046	60.515.950
PROFITUL SAU PIERDEREA DIN EXPLOATARE:			
- Profit (rd. 12 - 35)	36	1.265.155	0
- Pierdere (rd. 35 - 12)	37	0	293.682
9. Venituri din interese de participare (ct.7611+7613)	38		
- din care, veniturile obținute de la entitățile afiliate	39		
10. Venituri din alte investiții și împrumuturi care fac parte din activele imobilizate (ct.763)	40		
- din care, veniturile obținute de la entitățile afiliate	41		
11. Venituri din dobânzi (ct.766*)	42	73.376	33.491
- din care, veniturile obținute de la entitățile afiliate	43		
Alte venituri financiare (ct.762+764+765+767+768)	44	2.689.236	1.956.893
VENITURI FINANCIARE – TOTAL (rd. 38 + 40 + 42 + 44)	45	2.762.612	1.990.384
12. Ajustări de valoare privind imobilizările financiare și investițiile financiare deținute ca active circulante (rd. 47 - 48)	46		
- Cheltuieli (ct.686)	47		
- Venituri (ct.786)	48		
13. Cheltuieli privind dobânzile (ct.666* -7418)	49	412.517	445.801
- din care, cheltuielile în relația cu entitățile afiliate	50		
Alte cheltuieli financiare (ct.663+664+665+667+668)	51	3.241.253	978.051
CHELTUIELI FINANCIARE – TOTAL (rd. 46 + 49 + 51)	52	3.653.770	1.423.852
PROFITUL SAU PIERDEREA FINANCIAR(Ă):			
- Profit (rd. 45-52)	53	0	566.532
- Pierdere (rd. 52-45)	54	891.158	0
14. PROFITUL SAU PIERDEREA CURENT(Ă):			
- Profit (rd. 12 + 45 - 35 - 52)	55	373.997	272.850
- Pierdere (rd. 35 + 52 - 12 - 45)	56	0	0
15. Venituri extraordinare (ct.771)	57		
16. Cheltuieli extraordinare (ct.671)	58		
17. PROFITUL SAU PIERDEREA DIN ACTIVITATEA EXTRAORDINARĂ:			
- Profit (rd. 57 - 58)	59	0	0
- Pierdere (rd. 58 - 57)	60	0	0
VENITURI TOTALE (rd. 12 + 45 + 57)	61	32.408.813	62.212.652
CHELTUIELI TOTALE (rd. 35 + 52 + 58)	62	32.034.816	61.939.802

			F20 - pag. 3
PROFITUL SAU PIERDEREA BRUT(Ă):			
- Profit (rd. 61 - 62)	63	373.997	272.850
- Pierdere (rd. 62 - 61)	64	0	0
18. Impozitul pe profit (ct.691)	65	154.366	106.782
19. Alte impozite neprezentate la elementele de mai sus (ct.698)	66		
20. PROFITUL SAU PIERDEREA NET(Ă) A EXERCIȚIULUI FINANCIAR:			
- Profit (rd. 63 - 64 - 65 - 66)	67	219.631	166.068
- Pierdere (rd. 64 + 65 + 66 - 63)	68	0	0

Suma de control F20 : 664201799 / 1934681971

*) Conturi de repartizat dupa natura elementelor respective.

Rd.19 - la acest rând se cuprind si drepturile colaboratorilor, stabilite potrivit legislatiei muncii, care se preiau din rulajul debitor al contului 621 'Cheltuieli cu colaboratorii', analitic 'Colaboratori persoane fizice'.

ADMINISTRATOR,

INTOCMIT,

Numele si prenumele

URECHE MIRCEA

Numele si prenumele


MANDREAN VIOREL

Semnatura

Calitatea

11--DIRECTOR ECONOMIC

Stampila unitatii



Formular
VALIDAT

Semnatura

Nr.de inregistrare in organismul profesional: